

É
O
C
N
Q
R
I
O
O
S
E

Curso 2014 - 2015

ESCOLARIZACIÓN CURSO 2014/15 DATOS TOTALES

EDUCACIÓN INFANTIL Y PRIMARIA

ESCUELAS INFANTILES PÚBLICAS Y CASAS DE NIÑOS (0-3)	TOTAL		
	1.323		
COLEGIOS PÚBLICOS	E.I.	E.P.	TOTAL
	198	387	585
	4.989	9.311	14.300
COLEGIOS CONCERTADOS	E.I.	E.P.	TOTAL
	27	51	78
	716	1.322	2.038
COLEGIOS PRIVADOS	E.I.	E.P.	TOTAL
	9	24	33
	206	527	733
TOTALES COLEGIOS	234	462	696
	5.911	11.160	17.071

E. SECUNDARIA / BACHILLERATO / FORMACIÓN PROFESIONAL

CENTROS PÚBLICOS	ESO	BACH.	C.F.G.M.	C.F.G.S.	F.P.B./PCPI	TOTAL
	218	69,0	63,0	65,0	29,0	444,0
	5.861	2.311	1.807	2.088	403	12.470
CENTROS CONCERTADOS	ESO	BACH.				TOTAL
	32	9				41
	834	89				923
CENTROS PRIVADOS	ESO	BACH.				TOTAL
	11	4				15
	307	87				394
TOTALES ESO/BACH.	261	82,0	BACH. NOCTURNO	9	BACH. DISTAN-CIA	8
	7.002	2.487		449		694

OTRAS ENSEÑANZAS

CENTRO DE EDUCACIÓN ESPECIAL Miguel de Unamuno	TOTAL
	136
ESCUELA OFICIAL DE IDIOMAS	TOTAL
	1.431
CENTRO DE EDUCACIÓN PERMANENTE DE ADULTOS	TOTAL
	1.474
CONSERVATORIO MUNICIPAL RODOLFO HALFFTER	TOTAL
	479
CENTRO MUNICIPAL PABLO PICASSO- Español para inmigrantes	TOTAL
	277
TOTAL OTRAS ENSEÑANZAS	3.797

TOTAL GLOBAL 37.121

ESCOLARIZACIÓN INFANTIL- PRIMARIA Y SECUNDARIA

CENTROS SOSTENIDOS CON FONDOS PÚBLICOS

	ALUMNOS
EDUCACIÓN INFANTIL 0-3	1.323
EDUCACIÓN INFANTIL 3-6	5.705
EDUCACIÓN PRIMARIA	10.633
EDUCACIÓN SECUNDARIA OBLIGATORIA	6.695
BACHILLERATO	2.400
FORMACIÓN PROFESIONAL BÁSICA / PCPI	403
CICLOS FORMATIVOS DE GRADO MEDIO	1.807
CICLOS FORMATIVOS GRADO SUPERIOR	2.088
PROGRAMAS DE CUALIFICACIÓN PROFESIONAL INICIAL	146
TOTAL	31.200

CENTROS PRIVADOS

	ALUMNOS
EDUCACIÓN INFANTIL 3-6	206
EDUCACIÓN PRIMARIA	527
EDUCACIÓN SECUNDARIA OBLIGATORIA	307
BACHILLERATO	87
TOTAL	1.127

ESCUELAS INFANTILES Y CASAS DE NIÑOS PÚBLICAS

ESCUELAS INFANTILES	0	1	2	TOTAL
	2	3	2	7
EL SOTO	10	31	39	80
	2	3	2	7
JOAN MIRÓ	9	35	33	77
	2	2	3	7
CALEIDOSCOPIO	7	27	52	86
	1	1	2	4
PARQUE COIMBRA	5	10	26	41
	1	3	3	7
EL JUGLAR	8	35	60	103
	1	3	3	7
LOS SAUCES	6	38	60	104
	1	3	4	8
COLORES	4	38	72	114
	4	5	6	15
FÁBULAS Y LEYENDAS	21	64	112	197
	2	3	4	9
EL COLUMPIO	11	41	73	125
	4	6	6	16
OSA MAYOR	26	79	115	220
TOTAL	20 107	32 398	35 642	87 1147

CASAS DE NIÑOS		1	2	TOTAL
		1	1	2
ANTUSANA		14	20	34
		2	3	5
DUENDES		28	60	88
		1	2	3
VILLAAMIL		14	40	54
TOTAL		4 56	6 120	10 176

	0	1	2	TOTAL
TOTAL ALUMNOS EE.II. Y CASAS DE NIÑOS	107	454	762	1.323

COLEGIOS DE EDUCACIÓN INFANTIL Y PRIMARIA EDUCACIÓN PÚBLICA

COLEGIO	EI3	EI4	EI5	1ºPR	2ºPR	3ºPR	4ºPR	5ºPR	6ºPR	TOTAL	RATIO
ALFONSO RODRÍGUEZ CASTELAO	2 51	2 51	2 51	2 50	2 55	2 51	2 46	1 27	1 28	16 410	25,6
ALONSO CANO	1 21	1 25	1 25	1 23	1 23	1 20	1 36	2 37	2 23	11 233	21,2
ANDRÉS SEGOVIA	2 54	2 54	2 51	2 53	2 52	2 55	2 55	2 46	2 54	18 474	26,3
ANDRÉS TORREJÓN	1 26	1 25	1 26	2 44	2 48	2 35	2 48	2 46	2 49	15 347	23,1
ANTONIO HERNÁNDEZ	2 54	2 52	2 52	2 52	2 5	2 53	2 50	2 53	2 54	18 425	23,6
ANTUSANA	1 21	1 25	1 26	1 28	2 48	2 48	2 49	2 46	2 50	14 341	24,4
BEATO SIMÓN DE ROJAS	3 66	3 72	3 75	3 75	2 70	3 46	3 75	3 69	3 66	26 614	23,6
BENITO PÉREZ GALDÓS	2 52	2 54	2 49	2 54	2 53	2 51	2 53	2 52	2 50	18 468	26,0
BLAS DE OTERO	2 48	2 51	2 51	2 50	2 49	2 48	1 25	2 49	2 41	17 412	24,2
CELSE EMILIO FERREIRO	3 75	3 70	3 81	3 74	3 76	3 68	3 62	3 68	3 67	27 641	23,7
CIUDAD DE ROMA	2 52	2 48	2 49	2 51	2 53	2 49	2 54	2 49	2 56	18 461	25,6
FEDERICO GARCÍA LORCA	2 54	2 54	2 51	2 48	2 50	2 44	2 54	2 37	2 40	18 432	24,0
GABRIEL CELAYA	2 54	2 53	2 48	2 49	2 53	2 49	2 55	2 50	2 53	18 464	25,8
JOAN MIRÓ	3 75	3 76	2 47	2 53	2 53	2 51	2 55	2 43	2 53	20 506	25,3
JORGE GUILLÉN	1 24	1 26	1 24	1 22	1 28	2 36	1 27	1 24	1 23	10 234	23,4
JUAN OCAÑA	2 54	2 54	2 53	2 49	2 31	2 30	1 21	1 35	2 22	15 349	23,3
JUAN PÉREZ VILLAAMIL	4 107	4 107	3 77	3 74	2 49	2 52	2 56	2 47	2 28	23 597	26,0
JULIÁN BESTEIRO	2 54	2 52	3 76	3 77	1 28	2 51	2 56	2 52	2 27	18 473	26,3
LAS CUMBRES	2 51	2 49	2 50	2 51	2 51	2 52	2 52	2 42	2 42	18 440	24,4
LEÓN FELIPE	2 53	2 53	2 53	2 50	2 55	2 51	2 48	2 50	2 50	18 463	25,7
LEONARDO DA VINCI	3 54	3 68	3 80	3 73	3 77	3 59	3 72	3 81	3 72	27 636	23,6
LUIS ÁLVAREZ LENCERO	1 25	1 26	1 27	1 24	1 24	1 17	1 25	1 22	1 25	9 215	23,9
MARGARITA XIRGU	2 51	2 50	2 49	2 50	2 52	1 14	2 51	1 25	1 27	15 369	24,6
MARÍA MONTESSORI	1 24	1 26	1 24	1 25	1 23	1 24	2 39	2 35	2 36	12 256	21,3
MIGUEL DELIBES	1 24	1 25	1 26	1 25	1 26	1 23	1 26	1 20	1 29	9 224	24,9
PABLO SARASATE	2 50	2 50	2 48	2 47	1 28	1 22	1 27	1 20	1 23	13 315	24,2
PABLO SOROZABAL	2 50	2 48	2 50	2 51	2 49	2 48	2 49	2 41	2 41	18 427	23,7
PÍO BAROJA	1 26	1 25	2 45	2 41	2 46	2 52	2 48	2 39	2 42	16 364	22,8
PRÍNCIPE DE ASTURIAS	2 54	2 53	2 54	2 52	2 54	2 54	2 52	2 51	2 58	18 482	26,8
RAFAEL ALBERTI	2 51	2 52	2 50	2 51	2 50	2 47	2 50	2 48	2 56	18 455	25,3
RÍO BIDASOA	1 22	1 26	1 25	1 24	1 27	1 20	1 24	1 23	1 25	9 216	24,0
ROSALÍA DE CASTRO	1 26	2 47	1 26	2 51	1 28	2 48	2 39	1 26	1 28	13 319	24,5
SALZILLO-VALLE INCLÁN	2 38	2 52	1 23	2 42	2 47	2 41	1 25	2 38	2 39	16 345	21,6
SEVERO OCHOA	2 53	2 51	2 51	2 47	2 45	2 49	2 51	2 47	2 52	18 446	24,8
VICENTE ALEIXANDRE	2 52	2 50	2 50	2 50	2 52	2 48	2 50	2 46	2 49	18 447	24,8
TOTAL ZONA	66	67	65	68	63	65	65	65	61	585	
RATIO	24,9	25,4	25,3	24,7	24,7	23,2	24,7	22,8	24,2	24,4	
TOTALES INF. / PRIMARIA (aulas-alumnos)	198	4.989		387				9.311			

COLEGIOS CONCERTADOS

INFANTIL Y PRIMARIA	EI3	EI4	EI5	1ºPR	2ºPR	3ºPR	4ºPR	5ºPR	6ºPR	TOTAL	RATIO
NTRA.SRA. DEL CARMEN	1	1	1	1	1	1	1	1	1	9	26,4
	25	26	23	26	29	27	27	30	25	238	
VILLA DE MOSTOLES	4	4	4	4	4	4	4	4	4	36	26,8
	112	113	115	106	117	101	112	97	90	963	
VILLAEUROPA	2	2	2	2	2	2	2	2	2	18	26,8
	54	53	51	54	57	51	57	55	51	483	
BALMES	2	2	2	2	2	2	1	1	1	15	23,6
	52	50	42	48	43	43	27	30	19	354	
TOTAL	9	9	9	9	9	9	8	8	8	78	26,1
	243	242	231	234	246	222	223	212	185	2.038	
RATIO	27,0	26,9	25,7	26,0	27,3	24,7	27,9	26,5	23,1		
TOTALES INF. / PRIMARIA (aulas-alumnos)	27	716		51				1322			

E.S.O. Y BACHILLER	1ºESO	2ºESO	3ºESO	4ºESO	1º BACHILLER		2º BACHILLER		TOTAL
					B.C	B.H	B.C	B.H	
BALMES	1	1	1	1					4
	23	16	23	21					83
NUESTRA Sra. del CARMEN	1	1	1	1					4
	31	28	15	19					93
VILLAEUROPA	2	2	2	2	1	1	1	1	12
	60	61	61	49	18	16	15	13	293
VILLA MOSTOLES	4	4	4	4	2	1	1	1	21
	108	113	102	104	43	29	39	25	563
TOTAL	8	8	8	8	3	2	2	2	41
	222	218	201	193	61	45	54	38	1.032
RATIO	27,8	27,3	25,1	24,1	20,3	22,5	27,0	19,0	25,2
TOTALES ESO/ BACH. (aulas-alumnos)	32	834		9		89			

COLEGIOS PRIVADOS

INFANTIL Y PRIMARIA	EI3	EI4	EI5	1ºPR	2ºPR	3ºPR	4ºPR	5ºPR	6ºPR	TOTAL
LICEO	2	3	4	3	4	4	4	4	5	33
VILLA FONTANA	50	73	83	70	86	90	87	84	110	733
RATIO	25,0	24,3	20,8	23,3	21,5	22,5	21,8	21,0	22,0	22,2
TOTALES INF. / PRIMARIA (aulas-alumnos)	9	206		24				527		

E.S.O. Y BACHILLER	1ºESO	2ºESO	3ºESO	4ºESO	1º BACHILLER		2º BACHILLER			TOTAL
					BCT	BHCS	BCT	BHCS	BA	
LICEO	3	3	3	2	1	1	1	1		15
VILLAFONTANA	94	74	79	60	28	17	25	17		394
RATIO	31,3	24,7	26,3	30,0	28,0	17,0	25,0	17,0		26,3
TOTALES ESO/ BACH. (aulas-alumnos)	11	307		4		87				

I.E.S. PÚBLICOS- ESO y BACHILLERATO

INSTITUTO	1ºESO	2ºESO	3ºESO	4ºESO	TOTAL ESO	1º BACHILLER			2º BACHILLER			TOTAL ESO BACH.
						BCT	BHCS	BA	BCT	BHCS	BA	
ANTONIO DE NEBRIJA Bilingüe	5 116	3 94	3 86	2 66	13 362	1,0 42	1,0 36		1,0 33	1,0 33		17 506
ANTONIO GALA Bilingüe	5 140	5 128	5 125	5 88	20 481	1,5 48	1,5 41		1,5 58	1,5 39		26 667
CLARA CAMPOAMOR Bilingüe	7 186	6 171	6 160	5 139	24 656	1,0 33	1,5 63		1,0 38	2,0 58		30 848
EUROPA	4 102	4 118	3 87	3 103	14 410	1,0 28	1,5 46	2,0 71	1,0 33	1,0 40	2,0 53	23 681
GABRIEL CISNEROS Bilingüe (P. Coimbra)	5 132	4 105	4 98	3 85	16 420	0,5 19	0,5 28		1,0 32	0,5 26		19 525
JUAN GRIS (Bilingüe- Bach. Noct. y Distancia)	5 131	5 128	5 135	5 127	20 521	1,5 50	2,0 71		1,0 40	1,5 47		26 729
LOS ROSALES- Secc. Lingüística Francés-Bach. Excelencia	4 109	4 108	5 135	4 125	17 477	1,5 55	1,5 59		1,5 44	1,5 46		23 681
MANUEL DE FALLA	3 70	3 81	3 72	3 73	12 296	0,5 19	1,5 53		0,5 20	1,5 44		16 432
MANUELA MALASAÑA	5 133	4 120	4 107	4 105	17 465	1,0 30	1,0 36		1,0 30	1,0 37		21 598
MIGUEL HERNANDEZ	3 71	3 84	3 81	3 76	12 312	1,0 17	1,0 36		1,0 37	1,0 15		16 417
MIGUEL DE CERVANTES Tecnológico	5 134	5 148	4 123	4 107	18 512	1,0 34	1,0 45		1,5 32	1,0 38		23 661
RAYUELA	4 122	4 106	3 86	3 94	14 408	0,5 20	1,0 35	3,0 107	0,5 23	1,0 34	3,0 85	23 712
VELÁZQUEZ- Bilingüe	6 157	6 156	5 124	4 104	21 541	1,5 55	1,5 48		1,0 41	1,0 30		26 715
TOTAL aulas alumnos	61,0 1.603	56,0 1.547	53,0 1.419	48,0 1.292	218,0 5.861	13,5 450	16,5 597	5,0 178	13,5 461	15,5 487	5,0 138	287,0 8.172
TOTALES	aulas ESO		alumnos ESO		ratio ESO	aulas BACHILLER			alumnos BACHILLER			ratio BACH.
	218,0		5.861		26,9	69,0			2.311			28,5

BACHILLERATO NOCTURNO

INSTITUTO	1ºBCT	1ºBHCS	2ºBCT	2ºBHCS	3ºBCT	3ºBHCS	TOTAL
JUAN GRIS	1 29	2 94	1 23	2 69	1 69	2 165	9 449

BACHILLERATO A DISTANCIA

INSTITUTO	1ºBCT	1ºBHCS	2ºBCT	2ºBHCS	TOTAL
JUAN GRIS	1 71	2 129	1,5 150	3,5 344	8 694
TOTAL aulas alumnos					17 1.143

CICLOS FORMATIVOS - I -

C.E.F.P. BENJAMÍN RUA	CICLO	F.P. BÁSICA	GRADO MEDIO	GRADO SUPERIOR
	INFORMÁTICA Y COMUNICACIONES	2 41		
	CUIDADOS AUXILIARES DE ENFERMERIA		9 288	
	FARMACIA Y PARAFARMACIA		6 180	
	INSTALACIONES DE TELECOMUNICACIONES		3 87	
	SALUD AMBIENTAL			2 62
	LABORATORIO DE DIAGNÓSTICO CLÍNICO			6 209
	SISTEMAS DE TELECOMUNICACION E INFORMÁTICOS			2 49
	AUDIOLOGÍA PRÓTESICA			2 68
	MANTENIMIENTO ELECTRÓNICO			2 31
	PREVENCIÓN DE RIESGOS PROFESIONALES			2 47
	aulas	2	18	16
	alumnos	41	555	466

C.E.F.P. FELIPE TRIGO	CICLO	F.P. BÁSICA	GRADO MEDIO	GRADO SUPERIOR
	ELECTRICIDAD Y ELECTRÓNICA	2 29		
	MANTENIMIENTO DE VEHÍCULOS	2 40		
	INSTALACIONES ELÉCTRICAS Y AUTOMÁTICAS con FCT ampliada		1 30	
	INSTALACIONES ELÉCTRICAS Y AUTOMÁTICAS		3 67	
	CARROCERÍA		2 49	
	ELECTROMECAÁNICA DE VEHÍCULOS AUTOMÓVILES		4 100	
	ATENCIÓN A PERSONAS EN SITUACIÓN DE DEPENDENCIA		2 57	
	ANIMACIÓN DE ACTIVIDADES FÍSICAS Y DEPORTIVAS			2 60
	SISTEMAS ELECTRÓNICOS Y AUTOMATIZADOS			2 46
	AUTOMOCIÓN			2 53
	ANIMACIÓN SOCIOCULTURAL			1 46
	INTEGRACIÓN SOCIAL			1 62
	EDUCACIÓN INFANTIL			2 65
	EDUCACIÓN INFANTIL A DISTANCIA			1 236
	aulas	4	12	11
	alumnos	69	303	568

CICLOS FORMATIVOS - II -

C.E.F.P. EL CAÑAVERAL	CICLO	F.P. BÁSICA	GRADO MEDIO	GRADO SUPERIOR
	GESTIÓN ADMINISTRATIVA		2 56	
	COMERCIO		2 49	
	SISTEMAS MICROINFORMÁTICOS Y REDES		4 196	
	APLICACIÓN DE SISTEMAS INFORMÁTICOS EN RED			2 59
	DESARROLLO APLICACIONES MULTIPLATAFORMA			2 61
	DESARROLLO APLICACIONES WEB			2 68
	TOTAL	aulas 0	8 301	6 188

C.E.F.P. LUIS BUÑUEL	CICLO	F.P. BÁSICA	GRADO MEDIO	GRADO SUPERIOR
	SERVICIOS ADMINISTRATIVOS	1 20		
	PELUQUERÍA Y ESTÉTICA	3 50		
	GESTIÓN ADMINISTRATIVA		7 194	
	PREIMPRESIÓN DIGITAL		2 48	
	LABORATORIO DE IMAGEN		4 96	
	ESTÉTICA PERSONAL DECORATIVA		2 46	
	PELUQUERÍA Y COSMÉTICA CAPILAR		2 52	
	SECRETARIADO			2 52
	ADMINISTRACION Y FINANZAS			6 200
	ESTÉTICA INTEGRAL Y BIENESTAR			2 42
	ILUMINACIÓN, CAPTACIÓN Y TRATAMIENTO DE IMAGEN			4 118
	DISEÑO Y PRODUCCIÓN EDITORIAL			2 45
	TOTAL	aulas 4 70	17 436	14 412

E. HOSTELERÍA Y TURISMO SIMONE ORTEGA	CICLO	F.P. BÁSICA	GRADO MEDIO	GRADO SUPERIOR
	SERVICIOS Y COCINA	2 60		
	ALOJAMIENTO Y LIMPIEZA	1 17		
	COCINA Y GASTRONOMÍA		4 105	
	SERVICIOS DE RESTAURACIÓN		4 107	
	DIRECCIÓN COCINA- DUAL			9 242
	DIRECCIÓN DE SERVICIOS DE RESTAURACIÓN- DUAL			4 76
	GESTIÓN DE ALOJAMIENTOS TURÍSTICOS- DUAL			5 136
	TOTAL	aulas 3 77	8 212	18 454

CICLOS FORMACIÓN PROFESIONAL - TOTALES -

	F.P. BÁSICA	GRADO MEDIO	GRADO SUPERIOR
BENJAMÍN RUA	2 41	18 555	16 466
FELIPE TRIGO	4 69	12 303	11 568
EL CAÑAVERAL		8 301	6 188
LUIS BUÑUEL	4 70	17 436	14 412
ESCUELA DE HOSTELERÍA Y TURISMO SIMONE ORTEGA	3 77	8 212	18 454
aulas	13,0	63	65
TOTAL	257	1.807	2.088

PCPI / FP BÁSICA (General y Especial)

INSTITUTO	ESPECIALIDAD	ALUMNOS	GRUPOS (1º y 2º)
EUROPA	Actividades auxiliares en viveros, jardines y centros de jardinería F.P.Básica Especial	10	1
	Actividades auxiliares en viveros, jardines y centros de jardinería PCPI	10	1
MANUEL DE FALLA	P.C.P.I. Voluntario	50	2
MIGUEL DE CERVANTES	Operaciones Auxiliares de Servicios Administrativos y Generales PCPI / FPME	12	2
RAYUELA	Operaciones Auxiliares carpintería y mueble-2º PCPI-	7	1
	Trabajos de carpintería y mueble- 1º FPE	2	1
	Servicios Auxiliares de Restaurante-Bar -2º PCPI	5	1
	Operaciones básicas de restaurante y bar-2º FPE (Programas Profesionales Modalidad Especial)	7	1
PABLO NERUDA	Operaciones Auxiliares en Carpintería y Mueble- PCPI	3	1
	Operaciones Auxiliares en montaje de instalaciones en edificios- PCPI	8	1
	Servicios Auxiliares de peluquería- PCPI	4	1
	Operaciones Auxiliares de montaje de instalaciones electrotécnicas y telecomunicaciones en edificios FP modalidad General	7	1
	Trabajo en Carpintería y Mueble FPMG	11	1
	Servicios Auxiliares de Peluquería FPMG	10	1
TOTAL		146	16

EDUCACIÓN PERMANENTE DE ADULTOS AGUSTINA DE ARAGÓN

ÁMBITO		TOTAL
FORMACIÓN BÁSICA	ENSEÑANZAS INICIALES, NIVEL 1-1º	31
	ENSEÑANZAS INICIALES, NIVEL 1-2º	49
	ENSEÑANZAS INICIALES, NIVEL 2-1º	53
	ENSEÑANZAS INICIALES, NIVEL 2-2º	153
	OBTENCIÓN TÍTULO ESO NIVEL 1	326
	OBTENCIÓN TÍTULO ESO NIVEL 2	603
	F.P. BÁSICA - Informática de Oficina 1º	50
TOTAL		1.265
FORMACIÓN TÉCNICO PROFESIONAL Y OCUPACIONAL	PREPARACIÓN PRUEBA ACCESO A C.F.G.S.	112
	TOTAL	
ENSEÑANZAS PARA EL DESARROLLO Y LA PARTICIPACIÓN	ACCESO A LA UNIVERSIDAD PARA MAYORES 25 AÑOS	82
	OFERTA A DISTANCIA (AULA MENTOR)	15
	TOTAL	
TOTAL ALUMNOS		1.474

NOTA: la matrícula sigue abierta durante todo el curso escolar

ESCUELA OFICIAL DE IDIOMAS

IDIOMA	NB1	NB2	NI1	NI2	NA1	NA2	TOTAL	
INGLÉS	48	48	169	148	91	97	601	
FRANCÉS	52	56	32	39	14		193	
ALEMÁN	62	57	28	18			165	
INGLÉS A DISTANCIA	93	109	158	112			472	
TOTAL		255	270	387	317	105	97	1.431

**TOTAL ALUMNOS DE OTRAS NACIONALIDADES
CEIP-IES PÚBLICOS- C.CONCERTADOS.- C.PRIVADOS
(Orden alfabético de países)**

PAIS	TOTAL		PAIS	TOTAL
ALBANIA	4		HOLANDA	5
ALEMANIA	6		HONDURAS	29
ANGOLA	2		INDIA	7
ARGELIA	8		IRAK	8
ARGENTINA	59		IRAN	6
ARMENIA	6		ITALIA	41
BIELORRUSIA	2		LITUANIA	3
BOLIVIA	132		MALI	5
BRASIL	43		MARRUECOS	796
BULGARIA	88		MEJICO	7
BURUNDI	1		MOLDAVIA	39
CABO VERDE	2		NICARAGUA	4
CAMERUN	38		NÍGER	6
COLOMBIA	154		NIGERIA	158
CONGO	3		PAKISTAN	5
CUBA	26		PANAMÁ	2
CHILE	13		PARAGUAY	13
CHINA	225		PERU	149
DINAMARCA	2		POLONIA	220
DOMINICA	2		PORTUGAL	23
ECUADOR	320		REINO UNIDO	2
EEUU	9		R. CENTROAFRICANA	1
EGIPTO	1		R. DOMINICANA	121
EL SALVADOR	32		RUMANIA	670
ETIOPIA	1		RUSIA	16
FILIPINAS	4		SENEGAL	16
FRANCIA	2		TÚNEZ	1
GABÓN	6		SIRIA	6
GEORGIA	6		SUDÁFRICA	1
GHANA	4		UCRANIA	192
GUINEA	81		URUGUAY	13
GUINEA BISAU	4		VENEZUELA	41
GUINEA E.	75			
GUATEMALA	4			
SUMA	1.365		SUMA	2.606
			TOTAL	3.971

**TOTAL ALUMNOS DE OTRAS NACIONALIDADES
CEIP-IES PÚBLICOS- C.CONCERTADOS.- C.PRIVADOS
(Orden -Número de alumnos)**

PAIS	TOTAL		PAIS	TOTAL
MARRUECOS	796		MEJICO	7
RUMANIA	670		SIRIA	6
ECUADOR	320		NÍGER	6
CHINA	225		IRAN	6
POLONIA	220		GEORGIA	6
UCRANIA	192		GABÓN	6
NIGERIA	158		ARMENIA	6
COLOMBIA	154		ALEMANIA	6
PERU	149		PAKISTAN	5
BOLIVIA	132		HOLANDA	5
R. DOMINICANA	121		MALI	5
BULGARIA	88		NICARAGUA	4
GUINEA	81		GUINEA BISAU	4
GUINEA E.	75		GHANA	4
ARGENTINA	59		FILIPINAS	4
BRASIL	43		GUATEMALA	4
ITALIA	41		ALBANIA	4
VENEZUELA	41		LITUANIA	3
MOLDAVIA	39		CONGO	3
CAMERUN	38		BIELORRUSIA	2
EL SALVADOR	32		REINO UNIDO	2
HONDURAS	29		PANAMÁ	2
CUBA	26		FRANCIA	2
PORTUGAL	23		DOMINICA	2
RUSIA	16		DINAMARCA	2
SENEGAL	16		CABO VERDE	2
URUGUAY	13		ANGOLA	2
PARAGUAY	13		SUDÁFRICA	1
CHILE	13		R. CENTROAFRICANA	1
EEUU	9		ETIOPIA	1
ARGELIA	8		EGIPTO	1
IRAK	8		BURUNDI	1
INDIA	7		TÚNEZ	1
SUMA	3.855		SUMA	116

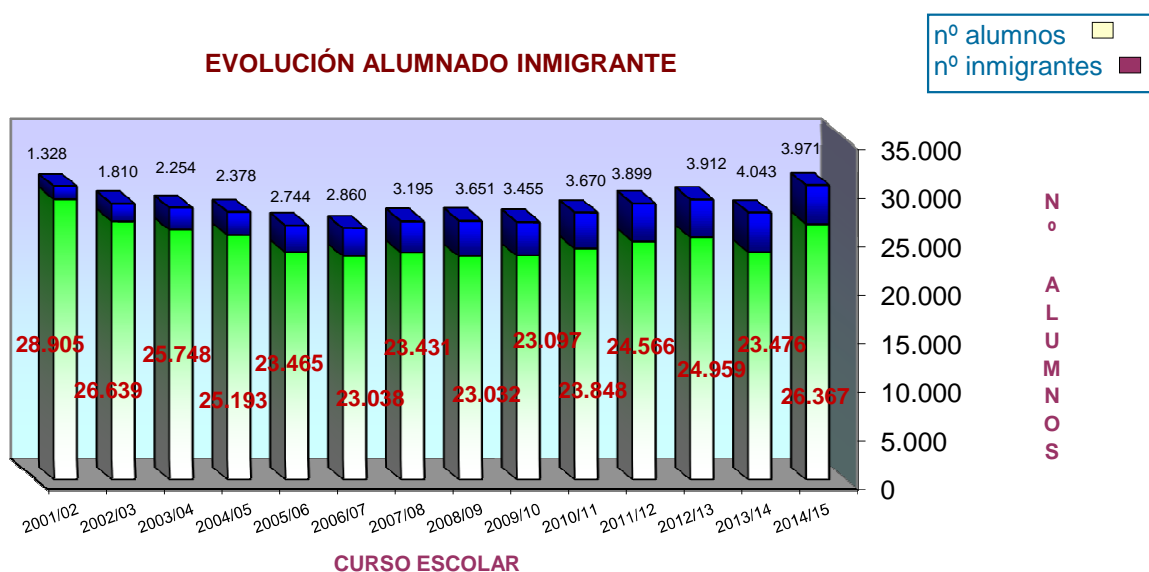
TOTAL	3.971
--------------	--------------

NOTA: Ver gráfico evolución alumnado inmigrante

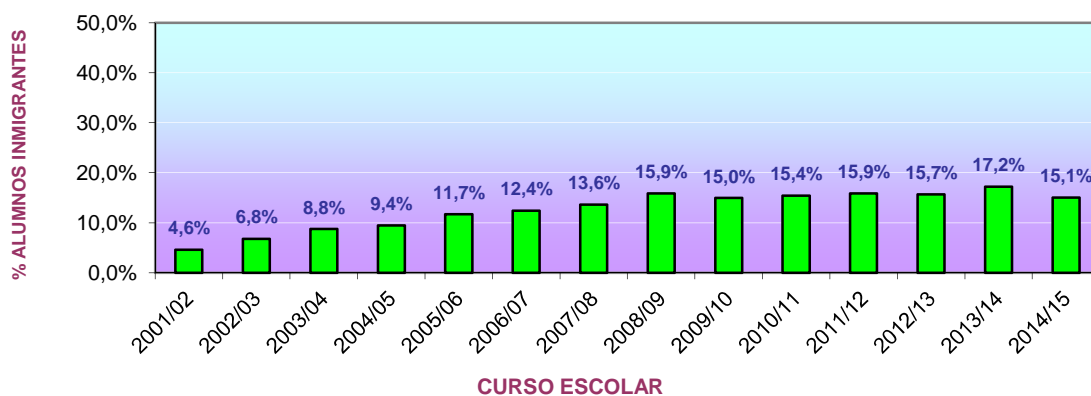
EVOLUCIÓN ALUMNADO INMIGRANTE EN CEIP-IES PÚBLICOS (CEIP-ESO-BACHILLERATO-CICLOS FORMATIVOS)

CURSO ESCOLAR	ALUMNADO TOTAL	ALUMNADO INMIGRANTE	%
2001/02	28.905	1.328	4,6%
2002/03	26.639	1.810	6,8%
2003/04	25.748	2.254	8,8%
2004/05	25.193	2.378	9,4%
2005/06	23.465	2.744	11,7%
2006/07	23.038	2.860	12,4%
2007/08	23.431	3.195	13,6%
2008/09	23.032	3.651	15,9%
2009/10	23.097	3.455	15,0%
2010/11	23.848	3.670	15,4%
2011/12	24.566	3.899	15,9%
2012/13	24.959	3.912	15,7%
2013/14	23.476	4.043	17,2%
2014/15	26.367	3.971	15,1%

EVOLUCIÓN ALUMNADO INMIGRANTE



PORCENTAJE ALUMNOS INMIGRANTES

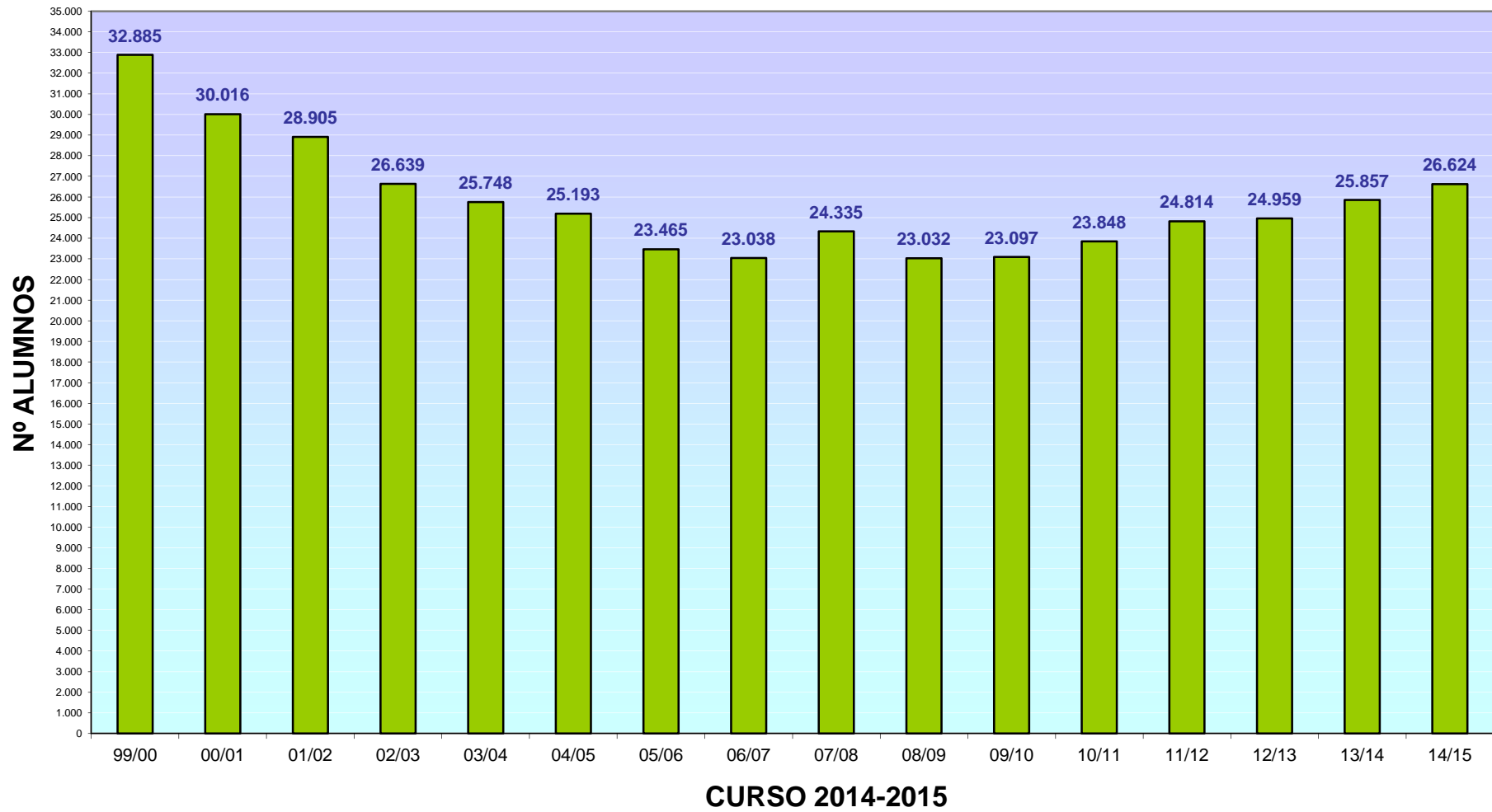


EVOLUCIÓN ESCOLARIZACIÓN (Colegios e Institutos Públicos)

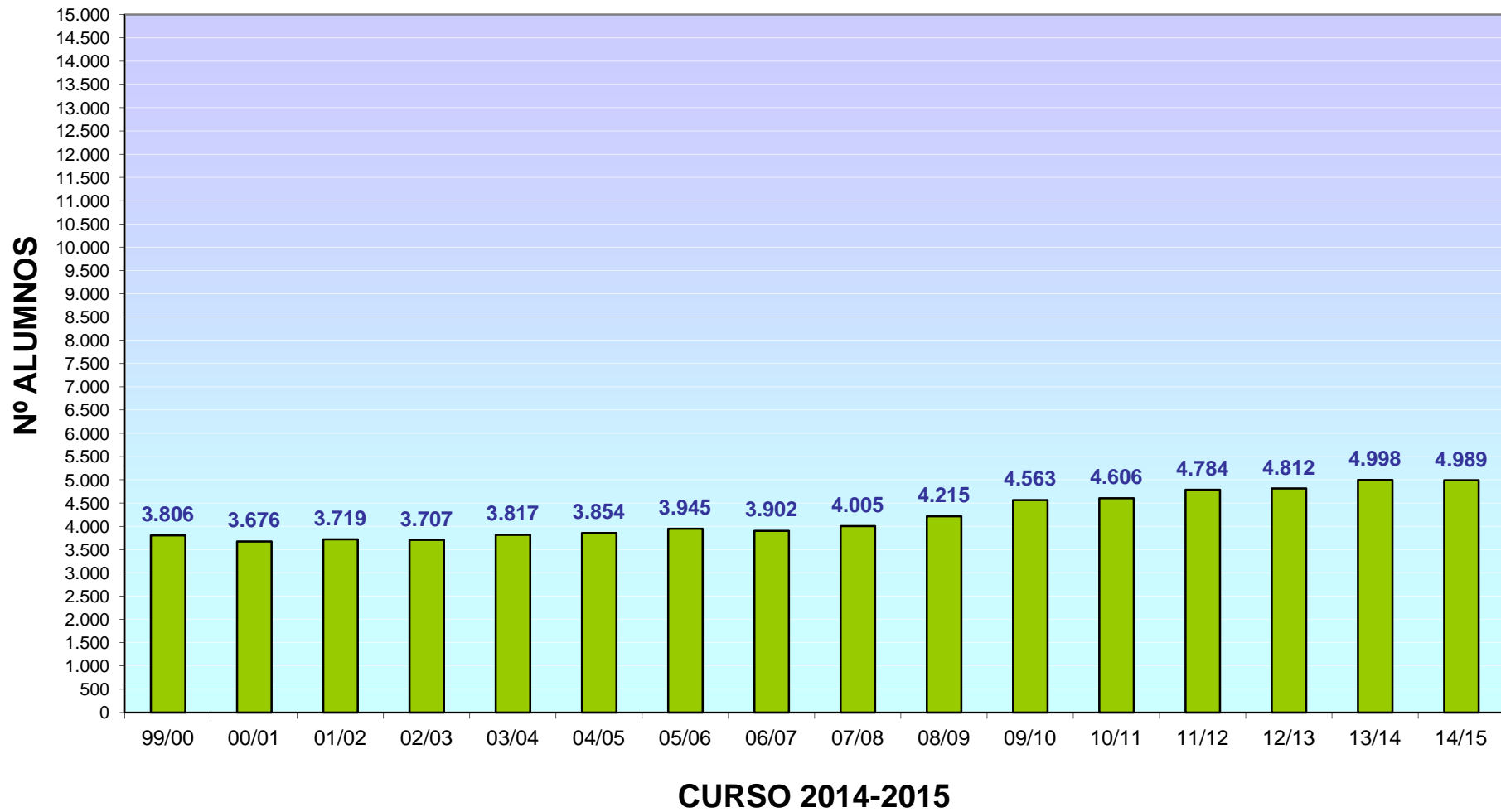
CURSO	ED. INFANTIL		PRIMARIA		E.S.O.		BACHILLERATO		F. P.		TOTALES	
	AULAS	ALUM.	AULAS	ALUM.	AULAS	ALUM.	AULAS	ALUM.	AULAS	ALUM.	AULAS	ALUM.
99/00	187	3.806	460	10.319	402	10.883	172,0	5.476	84	2.401	1.305	32.885
00/01	187	3.676	445	9.919	379	10.273	141,0	4.110	74	2.038	1.226	30.016
01/02	185	3.719	432	9.543	352	9.239	150,0	4.171	80	2.233	1.199	28.905
02/03	183	3.707	416	9.180	318	8.673	112,0	3.229	69	1.850	1.098	26.639
03/04	186	3.817	406	8.777	327	8.270	113,0	3.033	78	1.851	1.110	25.748
04/05	190	3.854	392	8.281	311	7.923	118,0	3.064	85	2.071	1.096	25.193
05/06	194	3.945	397	8.427	293	7.253	103,0	2.599	51	1.241	1.038	23.465
06/07	183	3.902	384	8.141	275	6.683	90,0	2.354	85	1.958	1.017	23.038
07/08	185	4.005	385	8.171	278	6.476	94,0	2.524	98	2.255	1.041	24.335
08/09	187	4.215	383	8.245	250	6.131	82,0	2.231	90	2.210	992	23.032
09/10	195	4.563	380	8.325	237	5.882	81,0	2.285	77	2.042	970	23.097
10/11	195	4.606	384	8.525	223	5.579	85,0	2.562	95	2.576	982	23.848
11/12	197	4.784	387	8.957	214	5.510	78,0	2.404	111	3.159	987	24.814
12/13	196	4.812	384	8.969	217	5.764	69,0	2.339	103	3.075	969	24.959
13/14	200	4.998	379	9.121	212	5.782	68,5	2.249	128	3.707	988	25.857
14/15	198	4.989	387	9.311	218	5.861	69,0	2.311	141	4.152	1.013	26.624

Nota: Ver evolución desde el curso 1999/2000, por etapas educativas, en gráficos siguientes

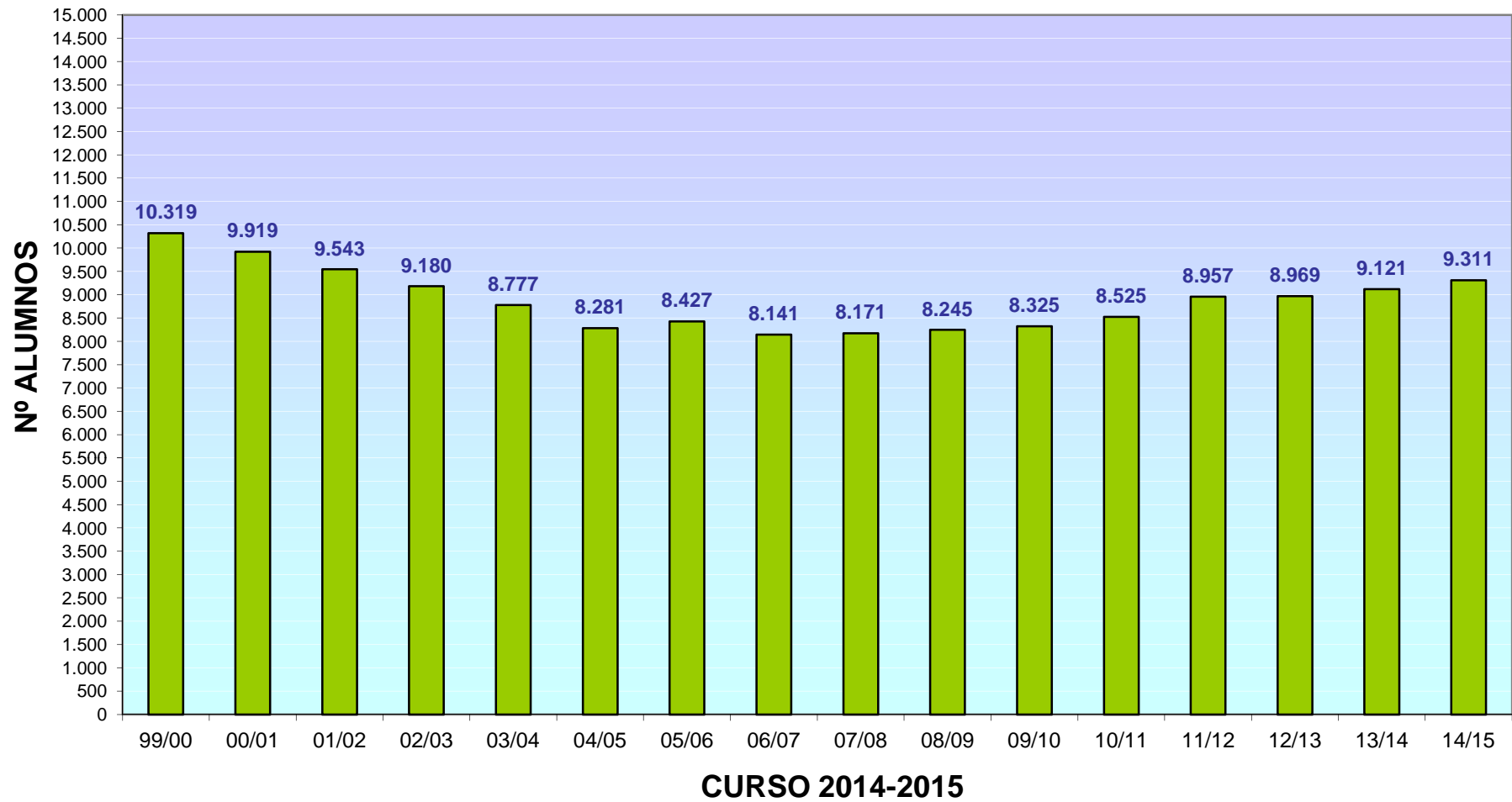
EVOLUCIÓN TOTAL ALUMNOS (Colegios e Institutos Públicos)



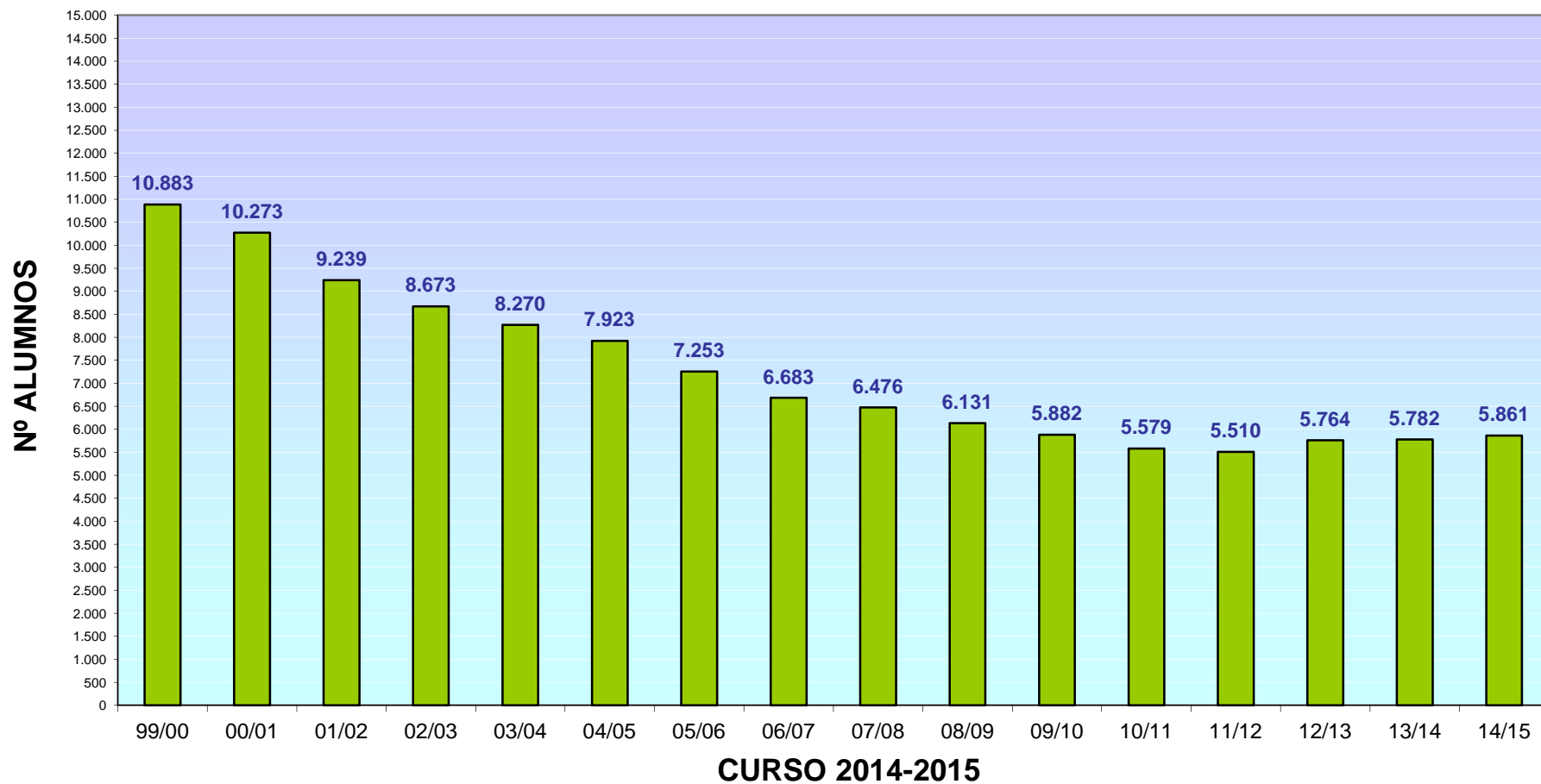
EVOLUCIÓN EDUCACIÓN INFANTIL (3-6) en Colegios Públicos



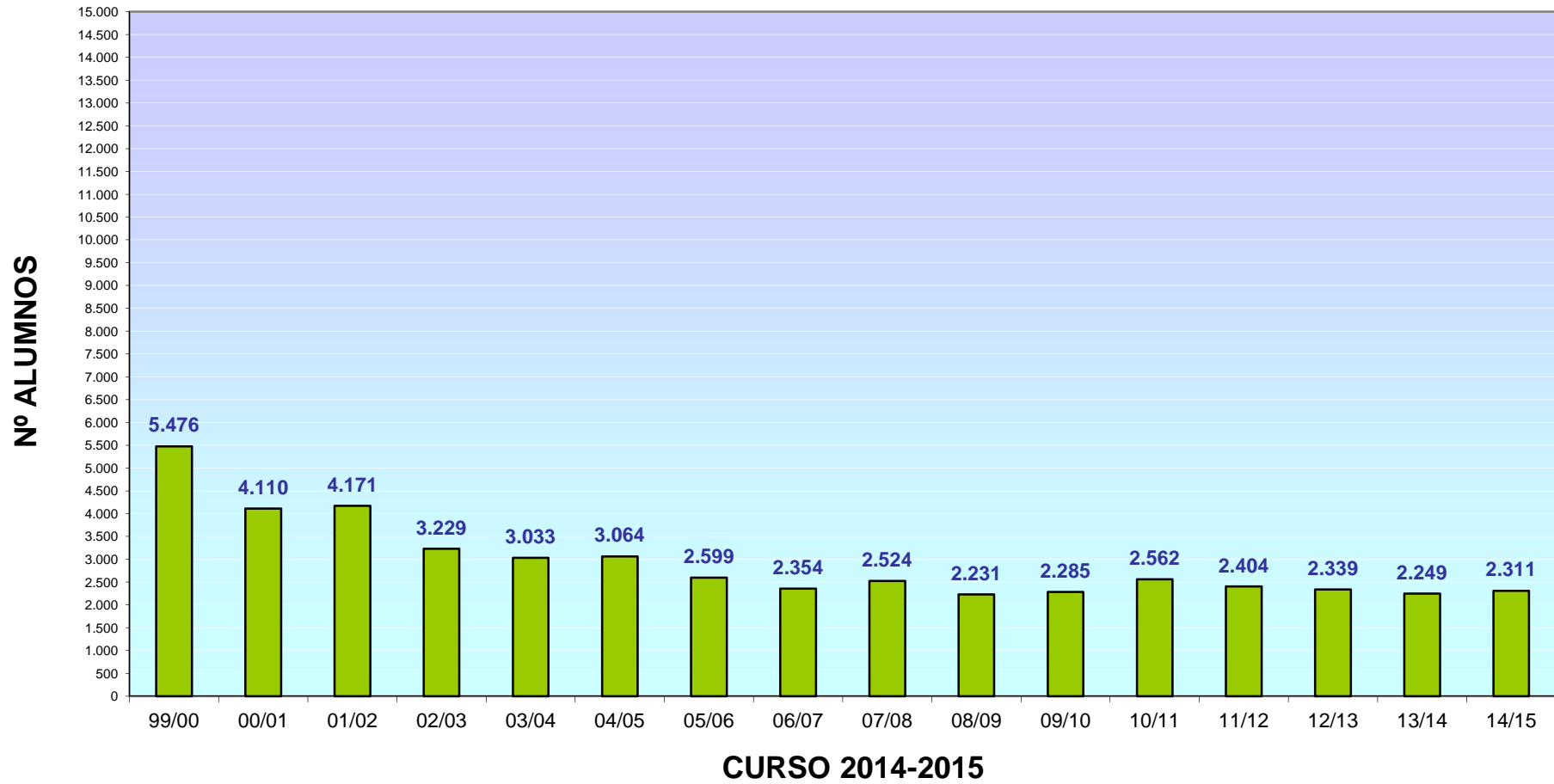
EVOLUCIÓN EDUCACIÓN PRIMARIA (6-12) en Colegios Públicos



EVOLUCIÓN EDUCACIÓN SECUNDARIA OBLIGATORIA (12-16) en Centros Públicos



EVOLUCIÓN BACHILLERATO (16-18) Centros Públicos



EVOLUCIÓN CICLOS FORMATIVOS (F.P. Básica / Grado Medio / Grado Superior)

