



INFORME FINAL

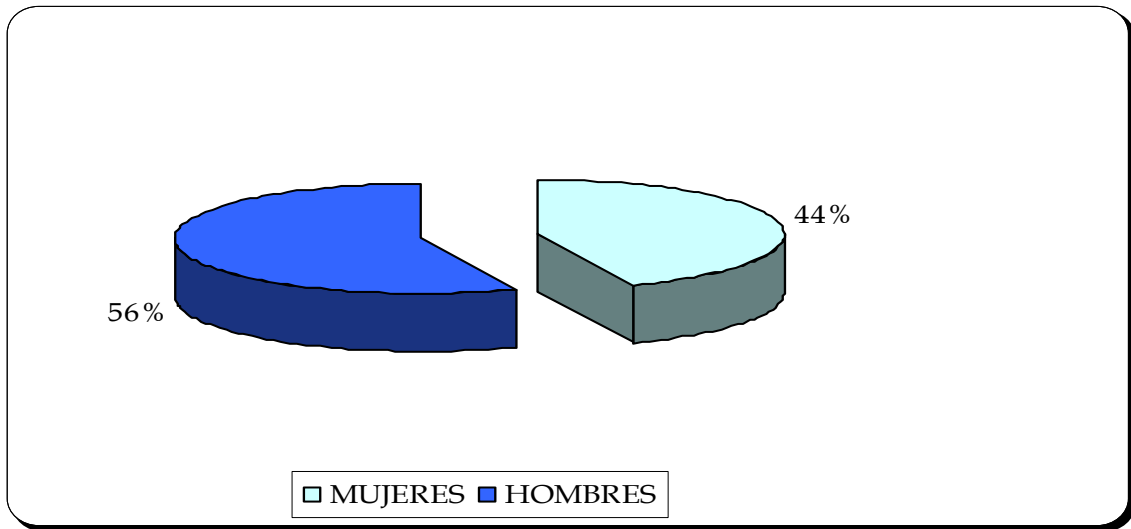
2011/2012

MESA LOCAL DE ABSENTISMO ESCOLAR

MÓSTOLES

ALUMNADO ABSENTISTA

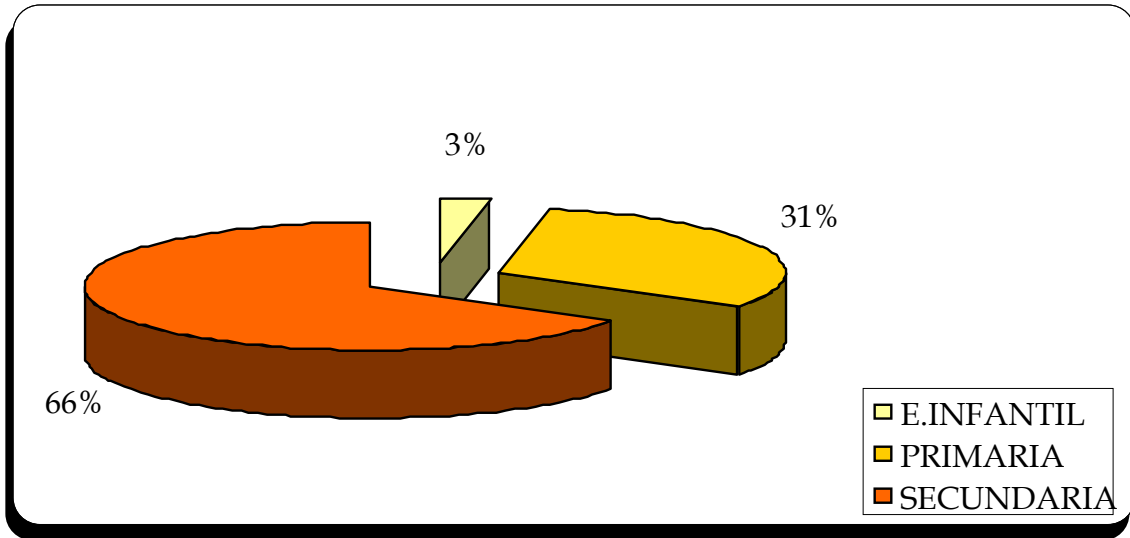
DISTRIBUCIÓN POR SEXO



MUJERES	75
HOMBRES	97
TOTAL	172

ALUMNADO ABSENTISTA

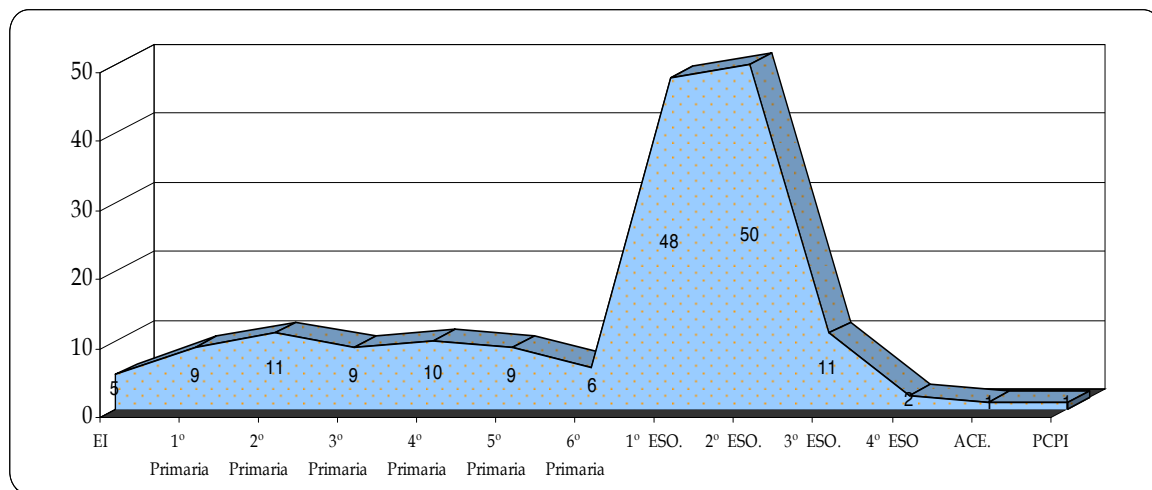
DISTRIBUCIÓN POR CICLO ESCOLAR



CICLO FORMATIVO	Nº DE ALUMNOS
EDUCACIÓN INFANTIL	5
EDUCACIÓN PRIMARIA	54
EDUCACIÓN SECUNDARIA	113
TOTAL	172

ALUMNADO ABSENTISTA

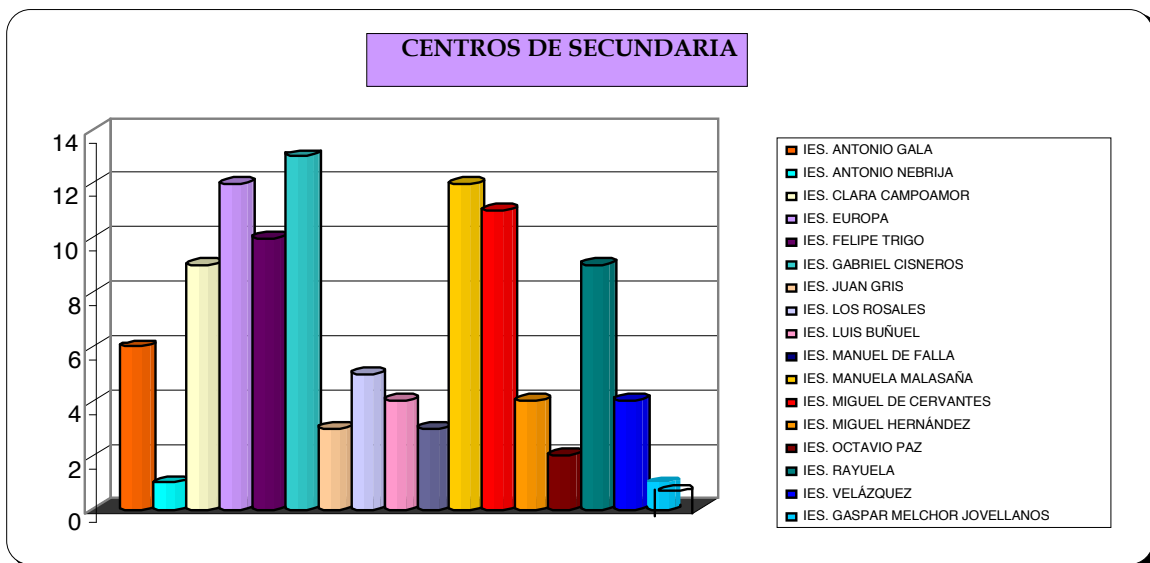
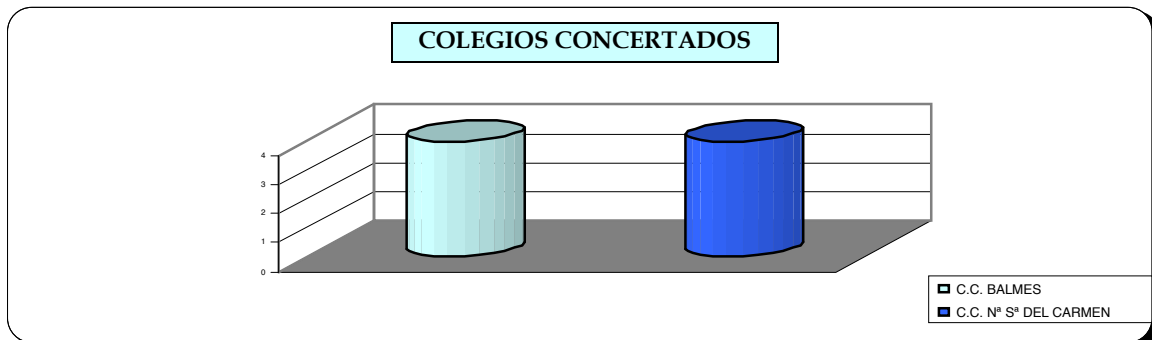
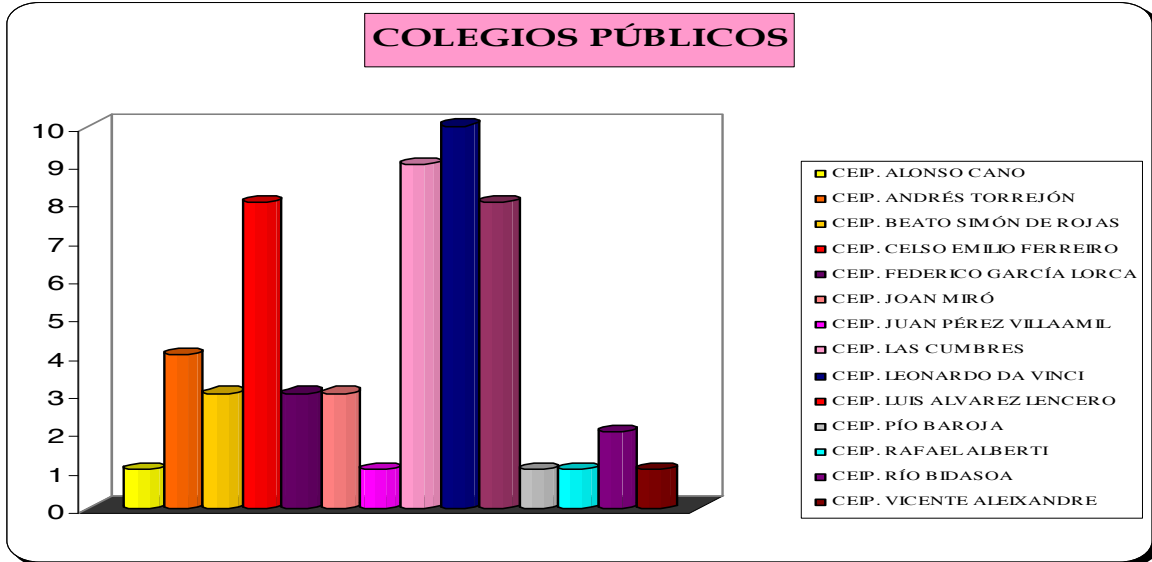
DISTRIBUCIÓN POR CURSO



CURSOS	Nº DE ALUMNOS
Educación Infantil	5
1º Primaria	9
2º Primaria	11
3º Primaria	9
4º Primaria	10
5º Primaria	9
6º Primaria	6
1º E.S.O.	48
2º E.S.O.	50
3º E.S.O.	11
4º E.S.O.	2
A.C.E.	1
P.C.P.I.	1
TOTAL	172

ALUMNADO ABSENTISTA

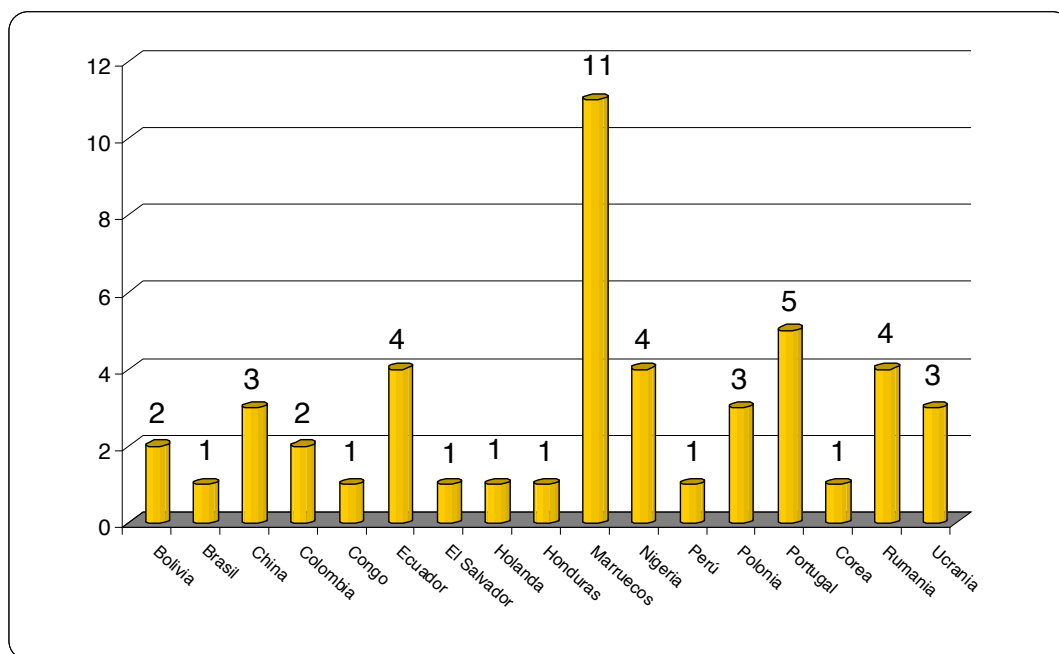
DISTRIBUCIÓN POR CENTRO ESCOLAR



COLEGIOS PÚBLICOS		Nº DE ALUMNOS
	CEIP. ALONSO CANO	1
	CEIP. ANDRÉS TORREJÓN	4
	CEIP. BEATO SIMÓN DE ROJAS	3
	CEIP. CELSO EMILIO FERREIRO	8
	CEIP. FEDERICO GARCÍA LORCA	3
	CEIP. JOAN MIRÓ	3
	CEIP. JUAN PÉREZ VILLAAMIL	1
	CEIP. LAS CUMBRES	9
	CEIP. LEONARDO DA VINCI	10
	CEIP. LUIS ALVAREZ LENCERO	8
	CEIP. PÍO BAROJA	1
	CEIP. RAFAEL ALBERTI	1
	CEIP. RÍO BIDASOA	2
	CEIP. VICENTE ALEIXANDRE	1
COLEGIOS CONCERTADOS		
	C.C. BALMES	4
	C.C. N ^ª S ^a DEL CARMEN	4
CENTROS DE SECUNDARIA		
	IES. ANTONIO GALA	6
	IES. ANTONIO NEBRIJA	1
	IES. CLARA CAMPOAMOR	9
	IES. EUROPA	12
	IES. FELIPE TRIGO	10
	IES. GABRIEL CISNEROS	13
	IES. JUAN GRIS	3
	IES. LOS ROSALES	5
	IES. LUIS BUÑUEL	4
	IES. MANUEL DE FALLA	3
	IES. MANUELA MALASAÑA	12
	IES. MIGUEL DE CERVANTES	11
	IES. MIGUEL HERNÁNDEZ	4
	IES. OCTAVIO PAZ	2
	IES. RAYUELA	9
	IES. VELÁZQUEZ	4
	IES. GASPAR MELCHOR JOVELLANOS	1
TOTAL		172

ALUMNADO ABSENTISTA

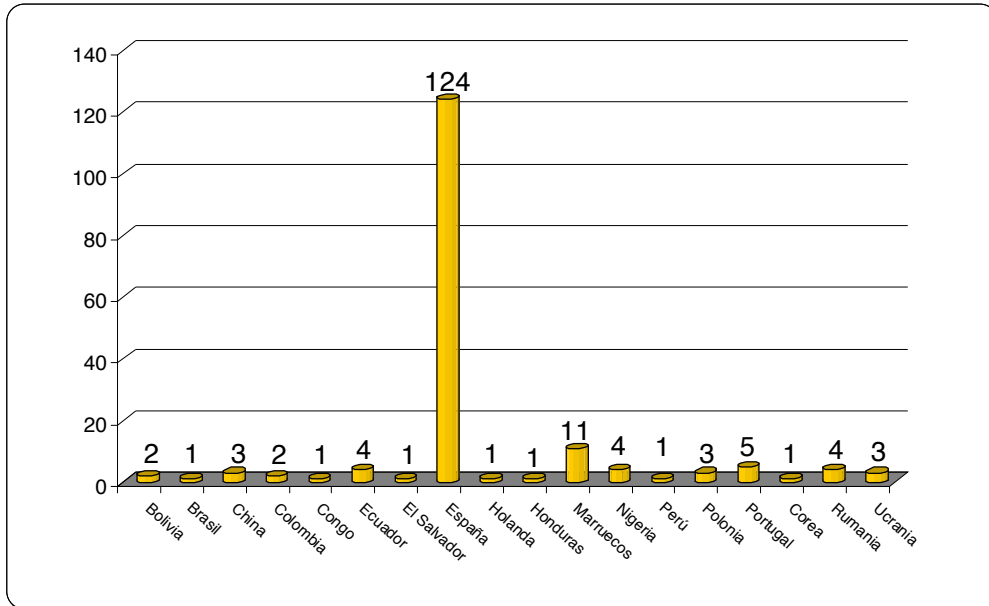
OTRAS NACIONALIDADES



NACIONALIDADES	Nº DE ALUMNOS
Bolivia	2
Brasil	1
China	3
Colombia	2
Congo	1
Ecuador	4
El Salvador	1
Holanda	1
Honduras	1
Marruecos	11
Nigeria	4
Perú	1
Polonia	3
Portugal	5
Corea	1
Rumania	4
Ucrania	3
TOTAL	48

ALUMNADO ABSENTISTA

NACIONALIDADES



NACIONALIDADES	Nº DE ALUMNOS
Bolivia	2
Brasil	1
China	3
Colombia	2
Congo	1
Ecuador	4
El Salvador	1
España	124
Holanda	1
Honduras	1
Marruecos	11
Nigeria	4
Perú	1
Polonia	3
Portugal	5
Corea	1
Rumania	4
Ucrania	3
TOTAL	172

**MEDIDAS ADOPTADAS A NIVEL DE LA LOCALIDAD
PARA LA PREVENCIÓN, CONTROL Y SEGUIMIENTO DEL ABSENTISMO ESCOLAR**

Nº de casos en los que ha intervenido la Policía Local/Nacional.	31
Nº de casos en los que han intervenido los Equipos Psicopedagógicos Municipales.	5
Nº de casos en los que han intervenido los Servicios Sociales.	68
Nº de casos en los que ha intervenido el Servicio de Salud Mental.	19
Nº de casos derivados al IMMF ó a la Fiscalía del Menor.	7
Nº de seguimiento de alumnos no matriculados.	44
Nº de veces en que se ha reunido la Mesa Local de Absentismo.	3